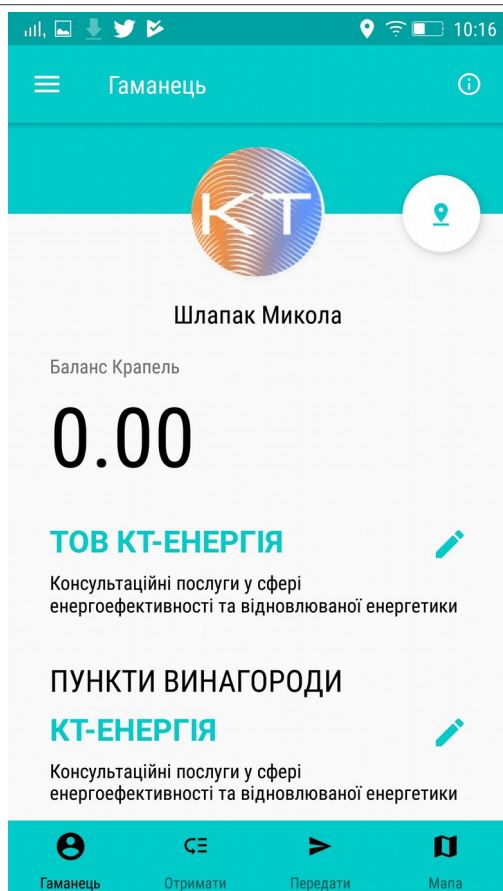



- 1) Встановіть додаток з Play Market на смартфон або планшет з операційною системою Android
- 2) Після встановлення, розпочніть реєстрацію натиснувши на відповідну кнопку (зверніть увагу, що реєстрація передбачає надсилання повідомлення на вказану Вами електронну пошту, яке містить посилання для підтвердження реєстрації)
- 3) При реєстрації, виберіть роль Озеро
- 4) Наступним етапом зателефонуйте адміністратору та повідомте ім'я зареєстрованого партнера та електронну пошту, яка використовувалась, для здійснення підтвердження реєстрації в якості партнера додатку Кліматичні Краплі (Микола Шлапак, 066 952 9735)



Після реєстрації та її підтвердження адміністратором ви зможете увійти в додаток та додати інформацію про компанію:

- 1) зазначте назву компанії;
- 2) додайте короткий опис компанії
- 3) додайте інформацію про пункти винагороди;

Аби додати нові пункти винагороди натисніть на маркер справа від фото/логотипу



- 4) Оберіть тип закладу

Додати пункт винагороди

Вкажіть назву пункту винагороди

Додайте короткий опис

Додайте інформацію про бонуси та винагороди

Вкажіть адресу


ЗБЕРЕГТИ

На екрані “Додати пункт винагороди” вкажіть, будь ласка, таку інформацію:

- назву пункту винагороди – назву вашого кафе, ресторану, кінотеатру, тощо;
- короткий опис закладу;
- інформацію про бонуси та винагороди, які надаються в обмін на Кліматичні краплі; дана інформація повинна містити назву бонусу та кількість Крапель, за які він надається (наприклад, кава – 10 Крапель або знижка в розмірі 30 грн – 10 Крапель); якщо заклад надає різні бонуси, то вони перераховуються через коми (наприклад, кава – 10 Крапель, чай – 45 Крапель).
- адресу закладу: при натисканні на дане поле відкривається карта і автоматично визначається ваше місцерозташування; незалежно від того чи ви знаходитесь в закладі чи в іншому місці, потрібно знайти будівлю закладу і натиснути на неї, поки не з’явиться рожевий маркер у вигляді кнопки (див.  малюнок справа); після цього потрібно натиснути на стрілку “назад” у верхньому лівому куті екрану і адреса автоматично буде відображена у відповідному полі.

Для збереження інформації натисніть “Зберегти”

Редагувати інформацію

 ДОДАТИ ФОТО

Шлапак Микола

kolia.shlapak@gmail.com

+380669529735

ЗБЕРЕГТИ ІНФО

На екрані Редагувати інформацію ви можете відредагувати ім’я, електронну пошту та номер телефону.

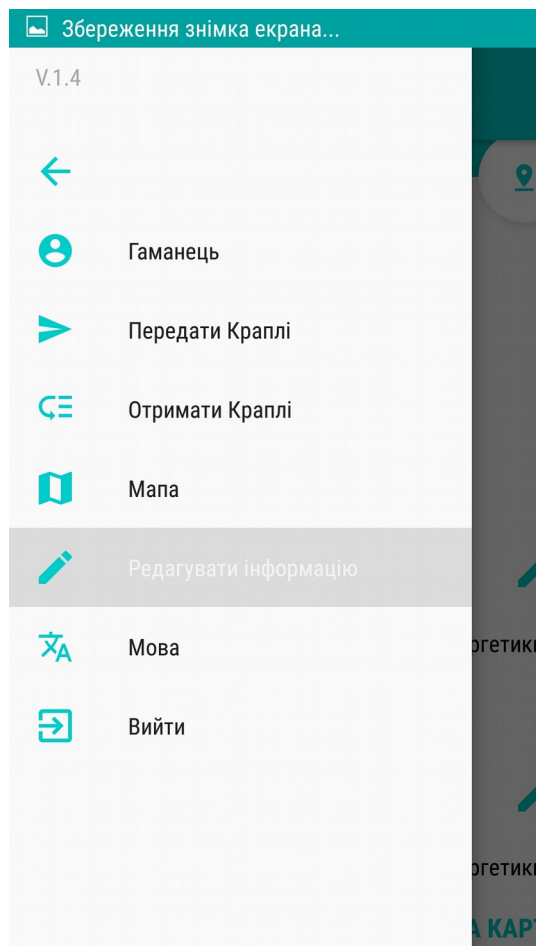
На даному екрані ви також маєте можливість додати чи замінити логотип компанії.



Для того, аби отримати Краплі від Джерел (ваших клієнтів) в обмін на знижку чи інший бонус вам знадобиться лише QR код.

QR код ви можете відкрити на екрані телефону з активним мобільним додатком або просто роздрукувати.

Для прикладу, QR код може бути розміщений в меню, як наклейка біля каси чи в будь-який інший зручний спосіб.



Вигляд бокового меню мобільного додатка.

Перші 4 посилання дублюють меню, розміщене внизу додатка.

Крім того, за допомогою бокового меню ви можете:

- відредагувати інформацію про користувача;
- змінити мову додатку (наразі підтримується українська мова та англійська мова);
- вийти з додатку.